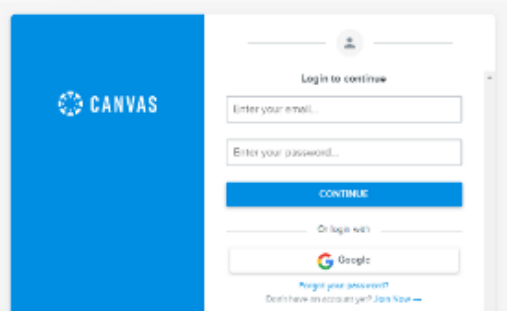




¿Cómo proyectar mi perfil profesional?

paso **1**

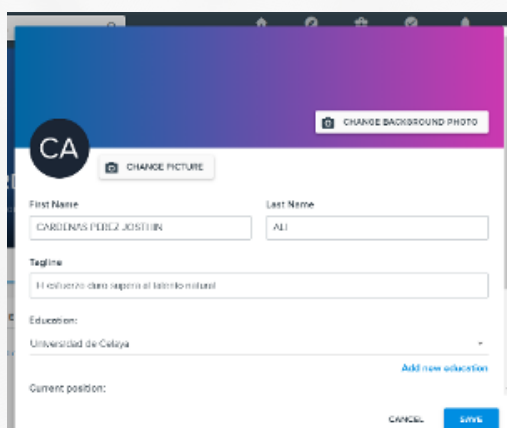
Ingresas y personalizas tu perfil



Ingresas a esta liga:

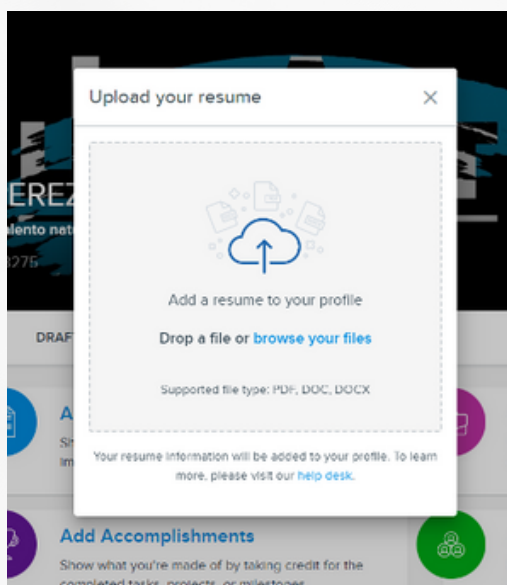
<https://portfolium.com/login>

Escribes tu correo institucional y contraseña



Si es la primera vez que entras, tu perfil se verá en blanco pero con tu nombre completo.

Personaliza tu perfil con la información que quieras compartir profesionalmente



En la sección **Add a Resume** sube tu currículum.

En **Add Work Experience** agrega evidencias de tu experiencia laboral,

En **Add Athletics**, evidencias de logros deportivos

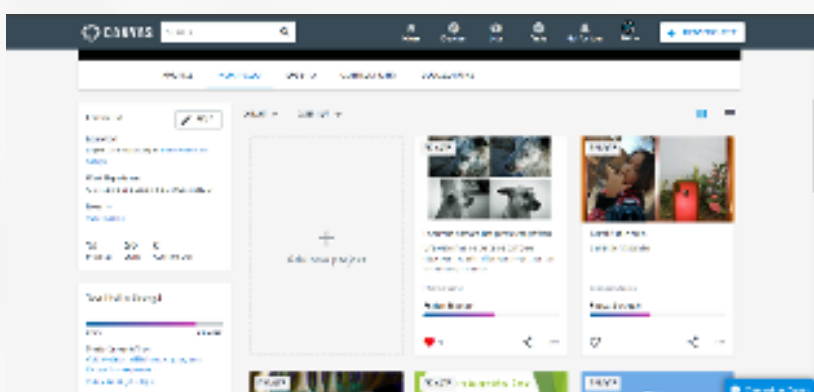
y en **Add Volunteer Work**, evidencias de trabajos de voluntariado.



¿Cómo proyectar mi perfil profesional?

paso **2**

Agrega tus proyectos



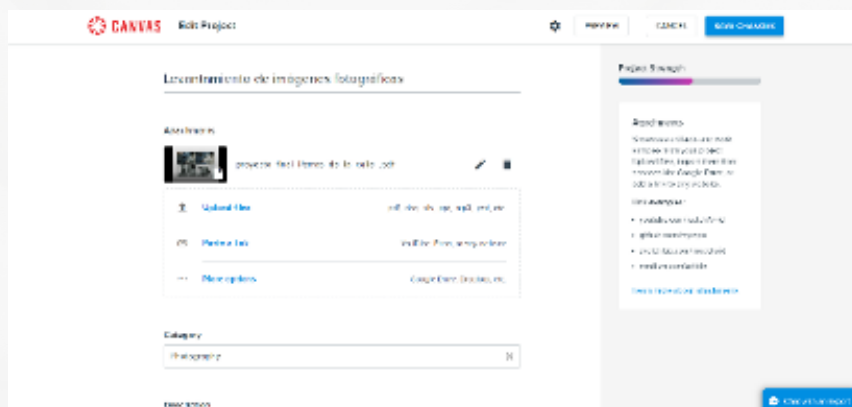
Ve a la pestaña de Portfolio.

Si ya participaste en materias de medición del aprendizaje ahí encontrarás tus proyectos.

Puedes agregar otros proyectos que consideres importantes para demostrar tus habilidades o logros profesionales.

Marca como públicas las evidencias que quieras compartir a futuros empleadores.

***Nota: si en algún proyecto manejas datos privados o sensibles de alguna organización o empresa, pregunta si tienes compartido compartirlo en apega a la Ley de Protección de Datos.**

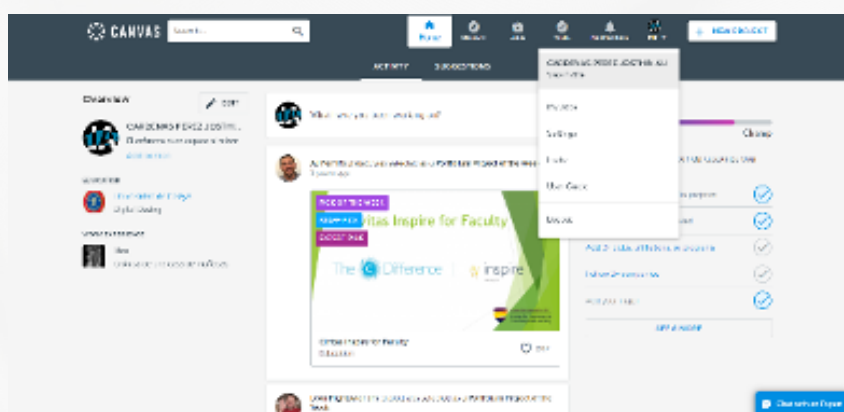




¿Cómo proyectar mi perfil profesional?

paso **3**

Comparte tu portafolio



En la sección "Invite" establece quién o quiénes tienen acceso a tu portafolio y tu perfil.

Comparte tu portafolio con quien desees para dar visibilidad a tu perfil y tus proyectos profesionales.

