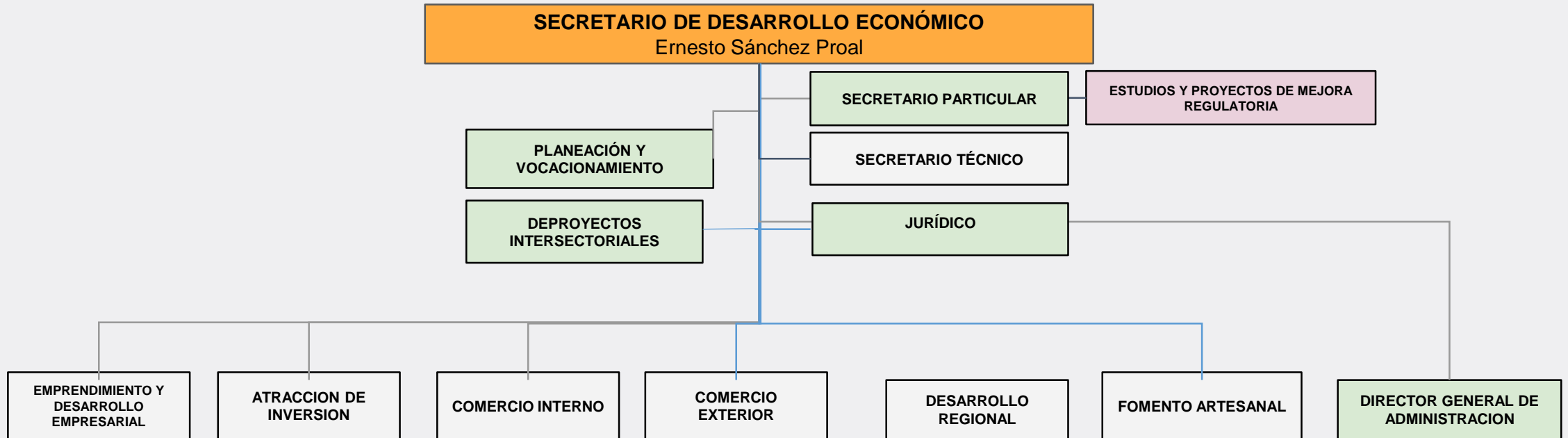




**Desarrollo  
Económico**

# Organigrama



# Objetivos, misión y visión

### **Misión:**

Impulsar el desarrollo económico sustentable de cada región de Jalisco a través de programas y proyectos que fortalezcan a las empresas jaliscienses en el mercado local y externo, y que detonen la inversión para consolidar actividades productivas de alto valor agregado y la generación de empleos.

### **Visión:**

Ser una institución que establezca condiciones para que la entidad logre posicionarse en los primeros 3 puestos en materia de competitividad económica a nivel nacional.

## ❑ **Objetivos:**

1. Incrementar la atracción de inversiones.
2. Incrementar y diversificar las exportaciones de las empresas de Jalisco .
3. Fortalecer a las mipymes.
4. Incentivar la sustitución de importaciones.
5. Fomentar el emprendimiento y el desarrollo del sector artesanal.
6. Propiciar que el desarrollo económico sea balanceado entre las regiones de la entidad.



Desarrollo  
Económico

# Proyectos Estratégicos



**Movilidad  
eléctrica**



**Plan Estatal de  
Energía**



**Transformación  
digital**



**Atracción de  
inversiones**



**HUB Logístico**



**Industria Creativa**

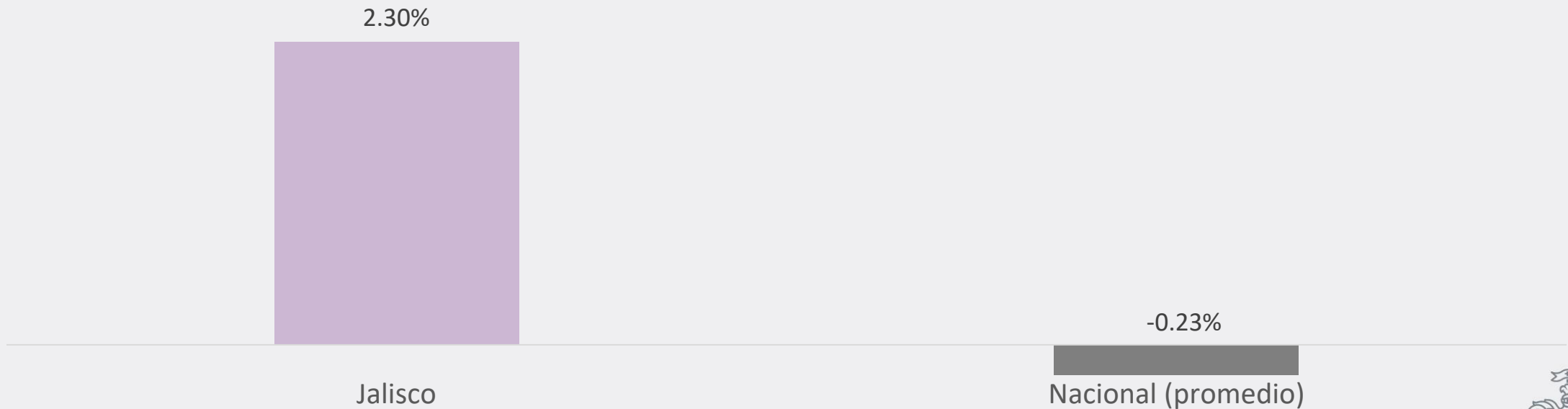
Proyectos estratégicos



# ¿Cómo va Jalisco?

A pesar del estancamiento de la economía nacional, durante el segundo trimestre de 2019, la economía de Jalisco creció un 2.3% con respecto al mismo trimestre del año previo, bajo la medición del Indicador Trimestral de la Actividad Económica Estatal (ITAE) en cifras desestacionalizadas, ubicándose en el sexto lugar a nivel nacional.

### Crecimiento del ITAE II Trimestre de 2019



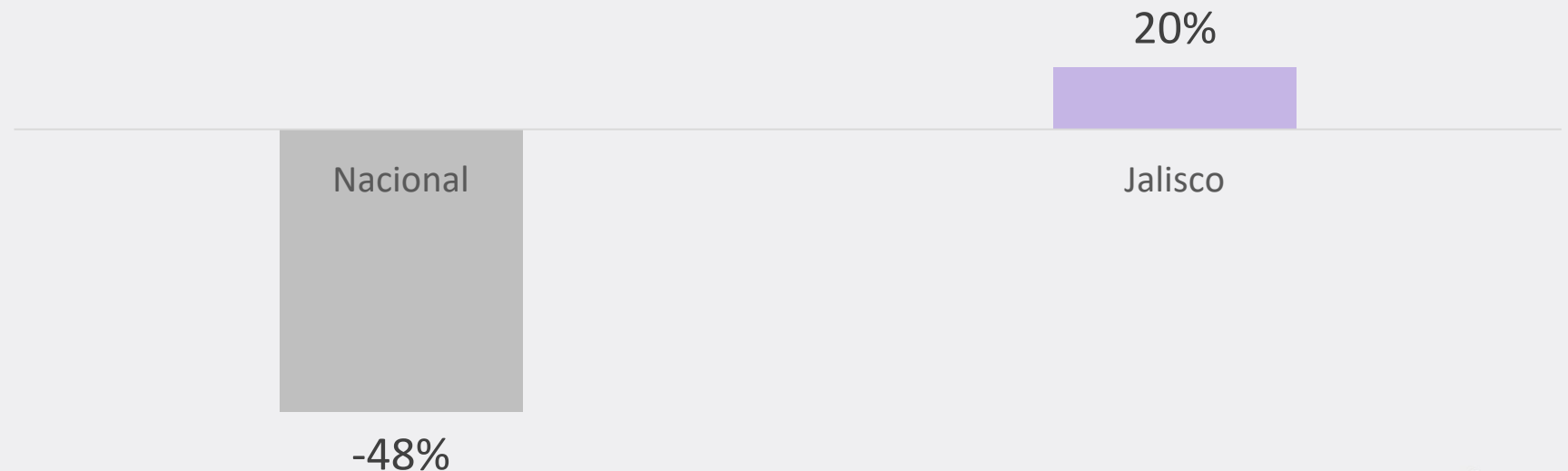
Fuente: Dirección de Planeación y Vocacionamiento Económico, SEDECO con información de INEGI.

Durante 2019, en Jalisco se generaron 51,699 empleos formales, cifra que nos coloca en la segunda posición con respecto a las demás entidades; sólo por debajo Ciudad de México que generó 59,207 nuevos empleos formales.

Jalisco aporta el 15.1% de los 342,077 empleos generados a nivel nacional en el periodo.

Jalisco aumentó en 20% el empleo generado en 2019, mientras que a nivel nacional se contrajo en un 48%

## Variación % empleos generados 2019 vs. 2018



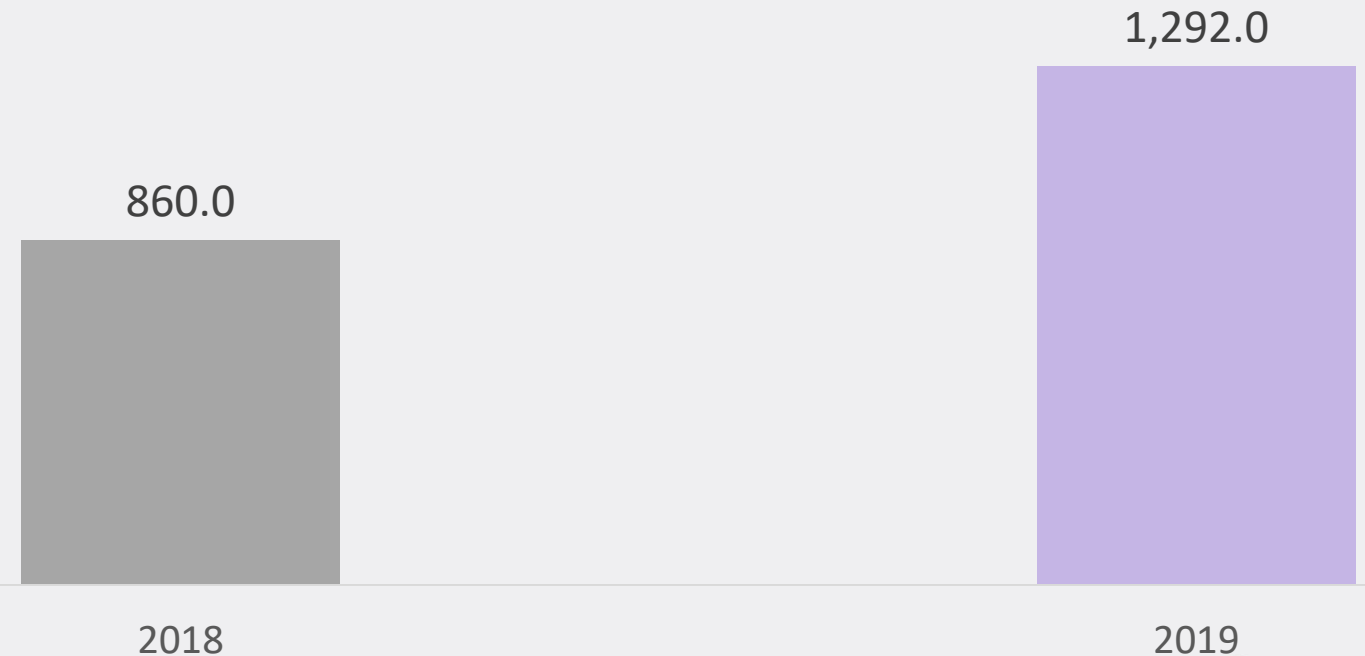
Fuente: Dirección de Planeación y Vocacionamiento Económico, SEDECO, con información del IMSS.

# Inversión Extranjera Directa

De acuerdo a cifras de Secretaría de Economía, en Jalisco se captaron durante enero a septiembre de 2019, **\$1,292.0** millones de dólares de Inversión Extranjera Directa (IED), que representan 50.23% más lo captado durante los primeros nueve meses de 2018, cuando se captaron \$860.0 mdd; mientras que a nivel nacional la variación anual fue negativa (-3.9%).

Los \$1,292.0 mdd colocan a la entidad en quinto lugar a nivel nacional en captación de IED, sólo por debajo de Ciudad de México, Nuevo León, Estado de México y Puebla

## Inversión Extranjera Directa en Jalisco (Enero-septiembre)





**Desarrollo  
Económico**



**Jalisco**

GOBIERNO DEL ESTADO